

BOLETÍN TRIMESTRAL



De Enero a Marzo del 2020 fueron emitidos 996 certificados, correspondientes a 42 cursos.



SEGÚN SEXO:

59%



41%

583 corresponden a la población femenina, mientras que 413 a la población masculina.

SEGÚN FAMILIA PROFESIONAL:

Los beneficiarios optaron en su mayoría por cursos correspondientes a Administración y Gestión, Construcción y Hospitalidad.

SEGÚN OFERTAS FORMATIVAS:

Dentro de la Familia Profesional de Construcción, los cursos con mayor participación fueron: Fontanería y Albañilería.

SEGÚN ZONA GEOGRÁFICA:

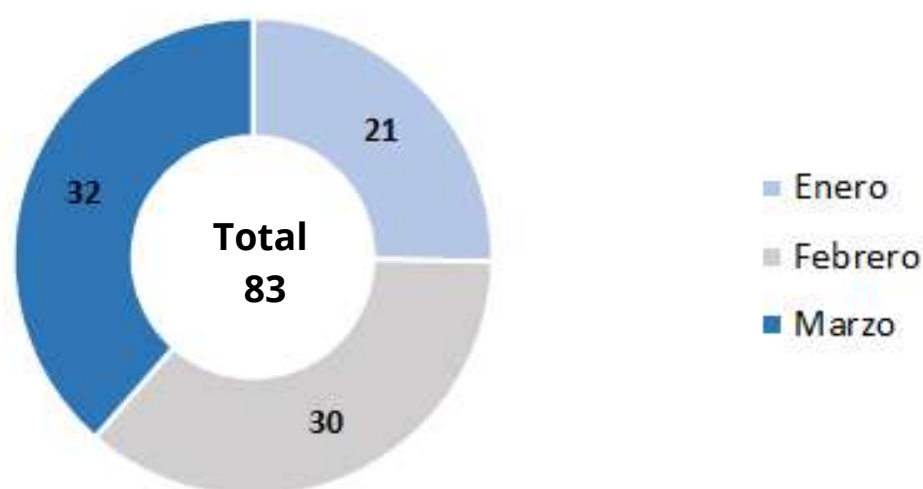
69% corresponden a cursos dictados en la Zona Central (Central, Asunción y Cordillera), el 28% corresponden a la Zona Este (Caaguazú, Guairá y Alto Paraná) y el 4% corresponden a la Zona Oeste (Presidente Hayes).

SEGÚN GRUPOS DE EDAD:

En cuanto a la distribución por rango de edad, la mayor proporción se da en el grupo de 30 a 59 años, alcanzando un 52% del total, seguido por el grupo de jóvenes de 14 a 29 años con el 46% del total.

SUPERVISIONES

Supervisiones Primer Trimestre



En el Primer Trimestre del año (Enero a Marzo) se realizaron un total de 83 supervisiones.

BOLETÍN TRIMESTRAL



De Abril a Junio del 2020 fueron emitidos 679 certificados, correspondientes a 22 cursos.



SEGÚN SEXO:

65%



35%

443 corresponden a la población femenina, mientras que 236 a la población masculina.

SEGÚN FAMILIA PROFESIONAL:

Los beneficiarios optaron en su mayoría por cursos correspondientes a Administración y Gestión, TIC y Servicios Educativos.

SEGÚN OFERTAS FORMATIVAS:

Dentro de la Familia Profesional de Administración y Gestión, los cursos con mayor participación fueron: Operación de Caja Comercial, Negociación Comercial y Atención al Cliente.

SEGÚN MODALIDAD

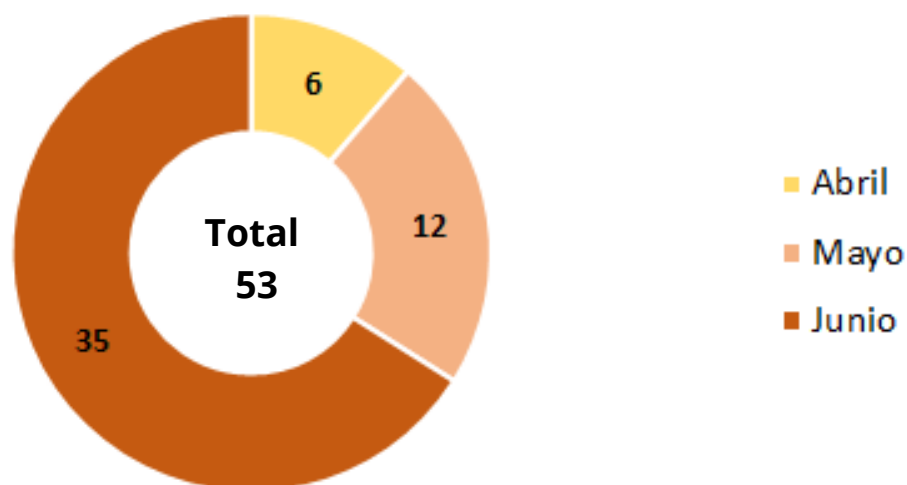
De Abril a Junio fueron emitidos 151 certificados en la modalidad a distancia, 22% del total de certificados emitidos.

SEGÚN GRUPOS DE EDAD:

En cuanto a la distribución por rango de edad, la mayor proporción se da en el grupo de jóvenes de 14 a 29 años, alcanzando un 85% del total, seguido por el grupo de 30 a 59 años con el 15% del total.

SUPERVISIONES

Supervisiones Segundo Trimestre



En el Segundo Trimestre del año (Abril a Junio) se realizaron un total de 53 supervisiones.

BOLETÍN TRIMESTRAL



De Julio a Setiembre del 2020 fueron emitidos 2.291 certificados, correspondientes a 99 cursos.



SEGÚN SEXO:

65%



35%

1.485 corresponden a la población femenina, mientras que 806 a la población masculina.

SEGÚN FAMILIA PROFESIONAL:

Los beneficiarios optaron en su mayoría por cursos correspondientes a Administración y Gestión, TIC y Belleza y Estética.

SEGÚN OFERTAS FORMATIVAS:

Dentro de la Familia Profesional de Belleza y Estética, los cursos con mayor participación fueron: Peluquería, Maquillaje y Cosmetología Básica, Manicura y Pedicura.

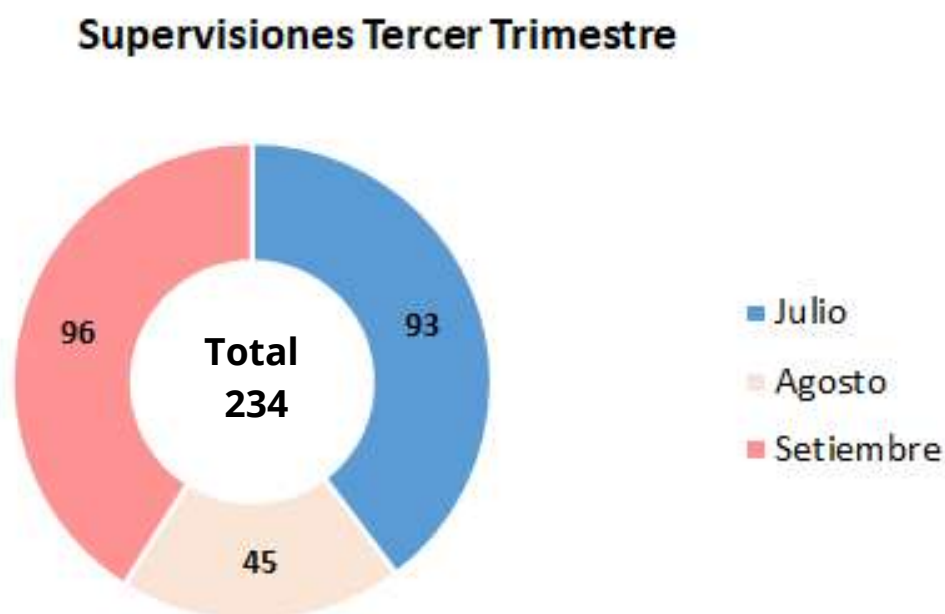
SEGÚN MODALIDAD:

De Julio a Setiembre fueron emitidos 656 certificados en la modalidad a distancia, 29% del total de certificados emitidos.

SEGÚN GRUPOS DE EDAD:

En cuanto a la distribución por rango de edad, la mayor proporción se da en el grupo de jóvenes de 14 a 29 años, alcanzando un 70% del total, seguido por el grupo de 30 a 59 años con el 29% del total.

SUPERVISIONES



En el Tercer Trimestre del año (Julio a Setiembre) se realizaron un total de 234 supervisiones.