



## Datos DEPARTAMENTALES

Con tecnología de Bing  
© Microsoft, OpenStreetMap

## FICHA TÉCNICA

---

### Elaboración

Diego Laterra

### Gráficos y estadísticas

Soledad Mallorquín

Julio Velotto

### Revisión

Margarita Fernández

Viviana Baez

### Edición

Natalia Torres

Junio 2024  
Asunción – Paraguay

SINAFOCAL  
[www.sinafocal.gov.py](http://www.sinafocal.gov.py)



**Título:** Boquerón. Datos departamentales

**Serie:** Informes socioeconómicos

**Observatorio Ocupacional**

Sistema Nacional de Formación y Capacitación Laboral

☎ +595 961 555 275 – Dpto. de Investigación.

✉ [observatorio@sinafocal.gov.py](mailto:observatorio@sinafocal.gov.py)

🌐 [observatorio.sinafocal.gov.py](http://observatorio.sinafocal.gov.py)

📍 [Iturbe 175 esquina Eligio Ayala](#)

*Las opiniones expresadas en esta publicación pertenecen exclusivamente a sus autores, y no necesariamente reflejan el punto de vista del SINAFOCAL, de su directiva ni de las entidades de las que forma parte o representa.*

El uso de un lenguaje que no discrimine ni marque diferencias entre varones y mujeres es una de las preocupaciones del Sistema Nacional de Formación y Capacitación Laboral. Sin embargo, no hay acuerdo entre los lingüistas sobre el cómo hacerlo en nuestro idioma.

En tal sentido, y con el fin de evitar la sobrecarga gráfica que supondría utilizar en español «o/a» para marcar la existencia de ambos géneros, se ha optado por emplear el masculino genérico clásico, en el entendido de que todas las menciones en tal género representan siempre a hombres y mujeres.

---

## ÍNDICE

BOQUERÓN.....	3
1. Información poblacional .....	3
2. Educación.....	4
2.1. Escolaridad .....	4
2.2. Educación superior y Educación y formación técnica profesional.....	4
3. Producción.....	5
3.1. Actividad agroganadera .....	5
3.2. Actividad empresarial.....	7
CONCLUSIONES.....	11
BIBLIOGRAFÍA.....	13

## ÍNDICE DE GRÁFICOS

Gráfico 1   Población departamental. Año 2022 .....	3
Gráfico 2   Matriculaciones según nivel académico de Boquerón. Año 2023.....	4
Gráfico 3   Certificaciones emitidas por el SINAFOCAL en Boquerón. Año 2023 .....	5
Gráfico 4   Producción agrícola nacional por departamento. Año 2022 .....	6
Gráfico 5   Producción agrícola de Boquerón en toneladas. Año 2022.....	6
Gráfico 6   Producción ganadera por departamento. Año 2022.....	7
Gráfico 7   Producción ganadera en Boquerón. Año 2022.....	7
Gráfico 8   Proporción de empresas activas por departamento. Año 2021 .....	8
Gráfico 9   Proporción de empresas por sector en Boquerón. Año 2021 .....	9

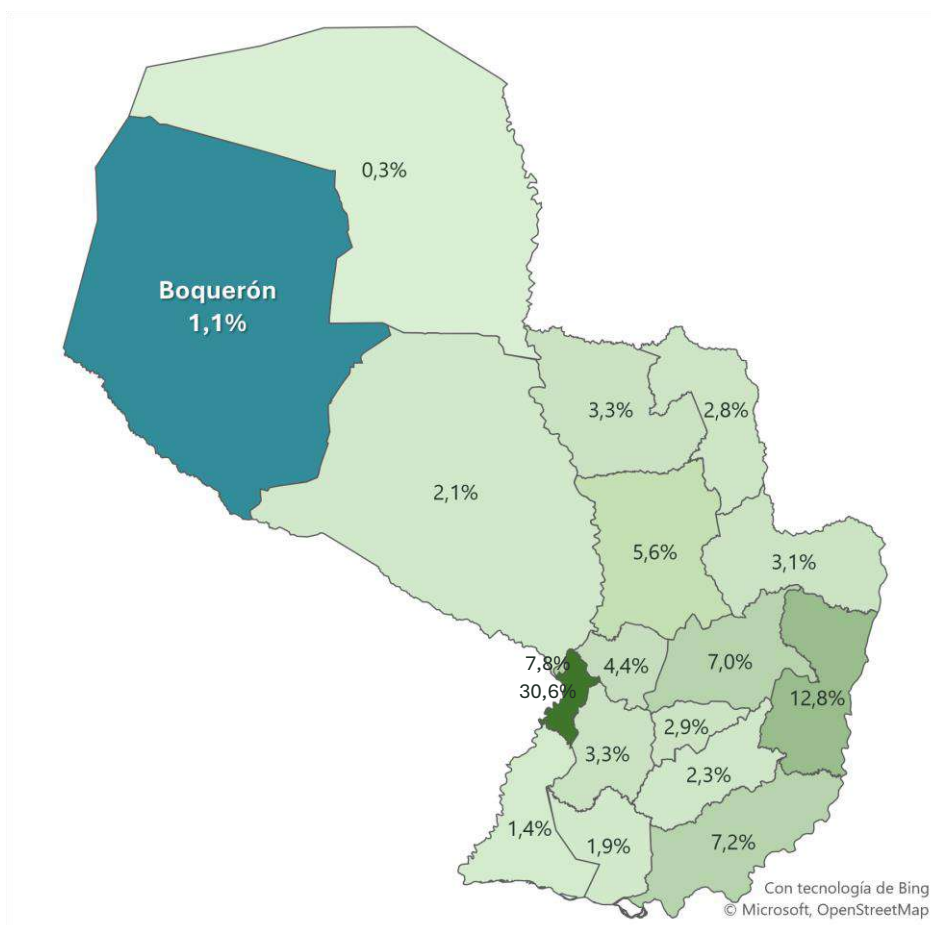
# BOQUERÓN

## 1. Información poblacional<sup>1</sup>

El departamento de Boquerón tiene vastas extensiones fronterizas con Argentina y Bolivia ubicado al noroeste del país. Es el segundo departamento con menor población junto con Alto Paraguay, albergando 68 595 habitantes según los resultados preliminares del Censo Nacional de Población y Viviendas 2022, publicados por el Instituto Nacional de Estadística (INE), lo que representa el 1,1% de la población nacional. El departamento está dividido en 4 distritos, siendo el distrito de Filadelfia la capital departamental.

El Gráfico 1 muestra la distribución porcentual de población del país.

Gráfico 1 | Población departamental. Año 2022<sup>2</sup>



**Fuente:** Elaboración propia con datos preliminares del Censo Nacional de Población y Viviendas 2022 publicados en el portal geoestadístico del INE

<sup>1</sup> Las sumas totales de los porcentajes en las tablas, los cuadros y gráficos pueden tener ínfimas diferencias al 100,0% debido a redondeos matemáticos.

<sup>2</sup> A efectos censales y administrativos, Asunción, la capital del país es tratada como un departamento más, por lo que este documento toma el mismo criterio de desagregación.

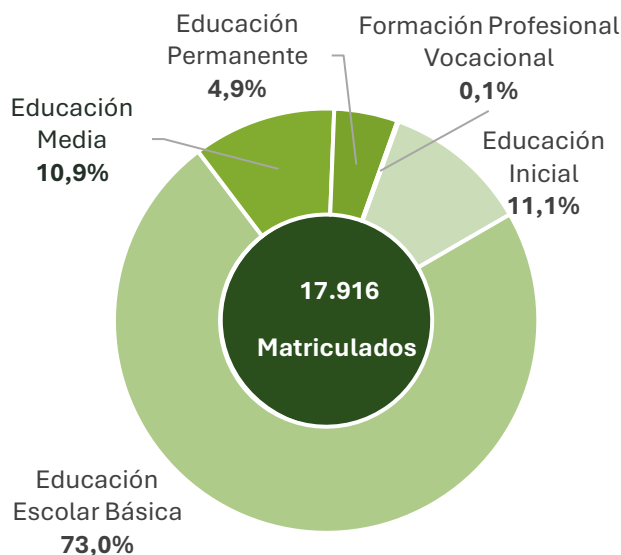
Filadelfia fue el primer establecimiento urbano organizado de las colonias menonitas instaladas en el Chaco paraguayo, aproximadamente en los años 1930. Actualmente es el centro administrativo departamental, en ella se desarrollan las actividades comerciales, culturales y espirituales de la comunidad (Leiva Enrique , Alderete Garcete, Balbuena Portillo, & González Rodríguez, 2023).

## 2. Educación

### 2.1. Escolaridad

En el año 2023, Boquerón registró 17 916 estudiantes matriculados en los diferentes niveles educativos. La mayoría de los matriculados se encontraban en nivel de Educación Escolar Básica, representando el 73,0% del total de estudiantes. Del mismo modo, la Educación Inicial conformaba el segundo nivel educativo con mayor cantidad de matriculados, como se observa en el Gráfico 2.

Gráfico 2 | Matriculaciones según nivel académico de Boquerón. Año 2023



Fuente: Elaboración propia con datos del MEC - DGPE BASE RUE 2023

### 2.2. Educación superior y Educación y formación técnica profesional

El Ministerio de Educación y Ciencias ha publicado la lista de centros de educación técnica y formación profesional y de educación superior en el Mapa de ofertas de educación superior. Hasta la fecha, existen 17 centros, ofreciendo educación superior no universitaria, carreras de grado y posgrado (Ministerio de Educación y Ciencias - MEC, s.f.).

Además, están disponibles 2 establecimientos permanentes del Servicio Nacional de Promoción Profesional (Servicio Nacional de Promoción Profesional - SNPP).

En el año 2023, El Sistema Nacional de Formación y Capacitación Laboral (SINAFOCAL) llevó a cabo 2 cursos en la ciudad de Boquerón y en Loma Planta, dirigidos al sector industrial y al sector de servicios.

Se entregaron un total 50 certificados a los participantes al finalizar los cursos.

Los cursos realizados y la cantidad de certificados se detallan en el Gráfico 3.

Gráfico 3 | Certificaciones emitidas por el SINAFOCAL en Boquerón. Año 2023



Fuente: SINAFOCAL. Sistema de Gestión de Cursos- SIGEC. Extraído el 11.06.2024

En lo que va del año 2024, el SINAFOCAL ha desarrollado 2 cursos de formación profesional en Boquerón: Habilidades Digitales para la Empleabilidad y Plan de Negocios, con un total de 32 certificaciones entregadas en ambos cursos ofrecidos (Sistema Nacional de Formación y Capacitación Laboral - SINAFOCAL).

### 3. Producción

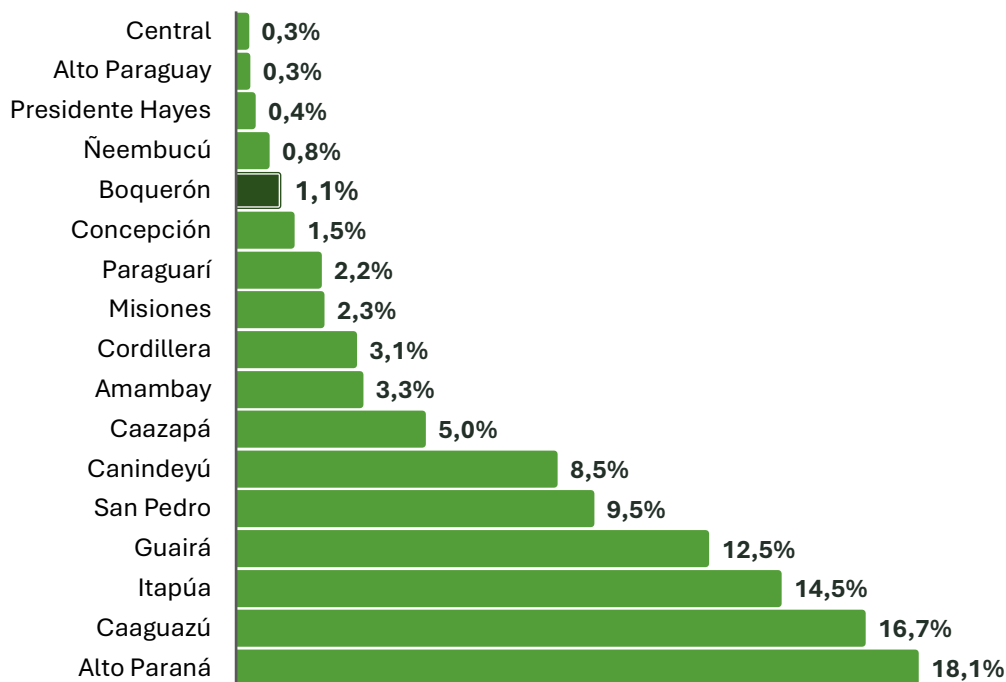
El departamento se destaca por su producción ganadera, siendo el mayor productor de ganado del país. Sin embargo, en términos de producción agraria, presenta los niveles más bajos, a pesar de las inversiones realizadas en la producción de soja transgénica (Ministerio de Agricultura y Ganadería - MAG, 2023).

Los habitantes denominados colonos menonitas de Loma Plata, realizan actividades agrícolas, ganaderas e industriales organizados en un sistema de cooperativas (Leiva Enrique, Alderete Garcete, Balbuena Portillo, & González Rodríguez, 2023). Las comunidades indígenas como los Ayoreos, Nivaclés y los Enlhets realizan trabajos de corta duración como jardinería, albañilería, plomería y otros mandos medios (Peris Castiglioni, 2022, pág. 35).

#### 3.1. Actividad agroganadera

En cuanto a la actividad agrícola, Boquerón produjo en el año 2022 el 1,1% de la producción nacional, equivalente a 225 632 toneladas de productos agrícolas. Los productos más destacados fueron el maíz, la soja y el algodón, como se puede observar en el Gráfico 4.

Gráfico 4 | Producción agrícola nacional por departamento. Año 2022

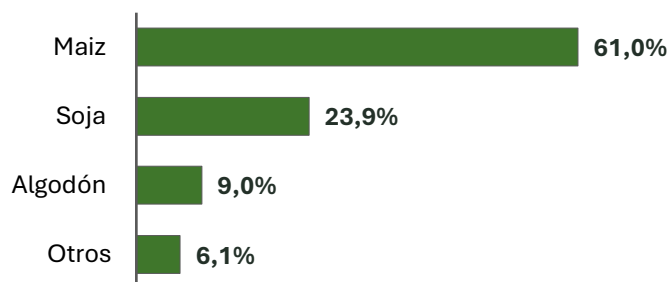


Fuente: Elaboración propia con datos del MAG. Censo Agropecuario Nacional del año 2022

Cabe destacar que Boquerón es el mayor productor de algodón del país, con una producción de 20 354 toneladas, superando a Itapúa (Ministerio de Agricultura y Ganadería - MAG, 2023).

En el año 2022, el departamento produjo 225 632 toneladas de frutas, verduras, granos y otros productos agrícolas. El cultivo de maíz representó el 61,0% de la producción total, seguido por la producción de soja con un 23,9%. Por otro lado, aunque se registró producción de algodón y otros alimentos, estas no superaron el 15,0% de producción, como se muestra en el Gráfico 5.

Gráfico 5 | Producción agrícola de Boquerón en toneladas. Año 2022

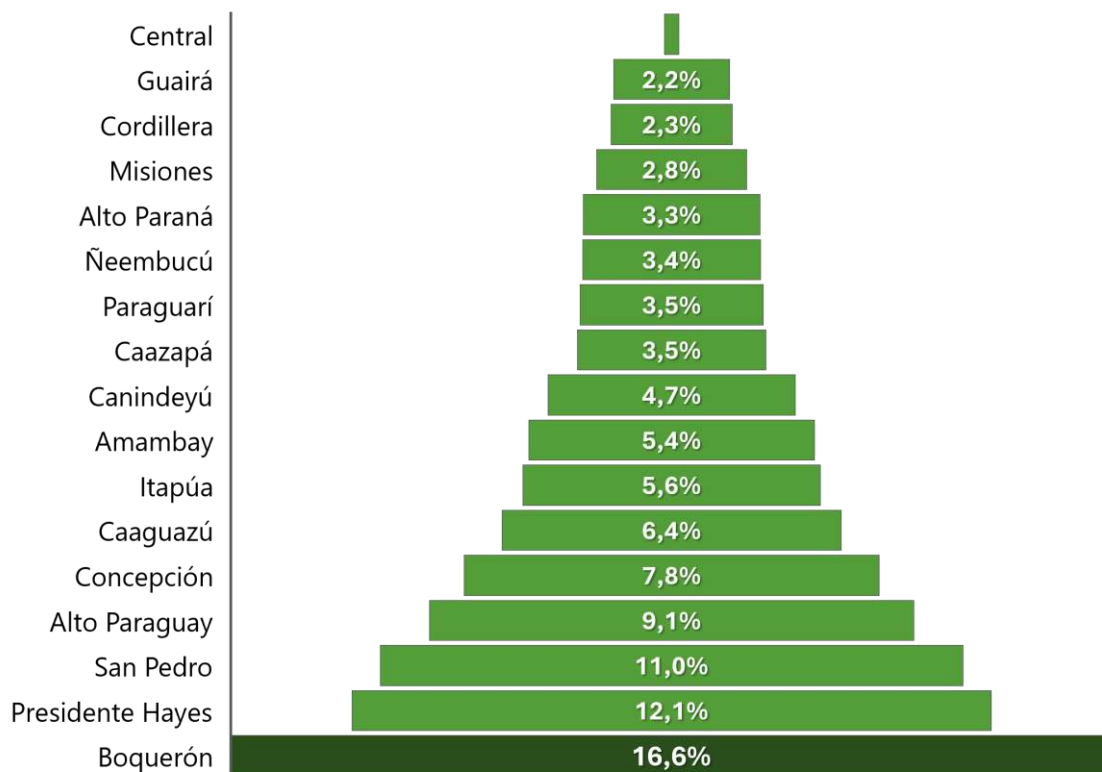


Fuente: Elaboración propia con datos del MAG. Censo Agropecuario Nacional del año 2022

La producción ganadera se distingue como la actividad económica más prominente, convirtiendo a Boquerón en el departamento con la mayor cantidad de cría ganadera del

país. En 2022, el nivel de producción fue del 16,6% de la producción nacional, con un total de 2 641 609 cabezas, como se muestra en el Gráfico 6.

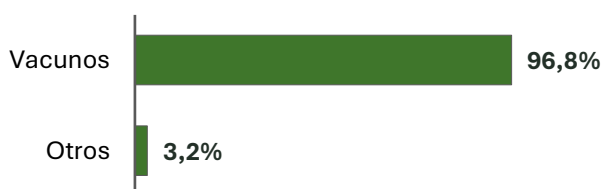
Gráfico 6 | Producción ganadera por departamento. Año 2022



Fuente: Elaboración propia con datos del MAG Censo Agropecuario Nacional del año 2022

Como se puede observar en el Gráfico 7, la cría de ganado vacuno se destaca como la mayor producción ganadera del departamento, representando aproximadamente el 97,0% del total. Por otra parte, la producción de ganado ovino, caprino y equino está presente, pero en un bajo porcentaje, representando solo el 3,2% del total.

Gráfico 7 | Producción ganadera en Boquerón. Año 2022



Fuente: Elaboración propia con datos del MAG. Censo Agropecuario Nacional del año 2022

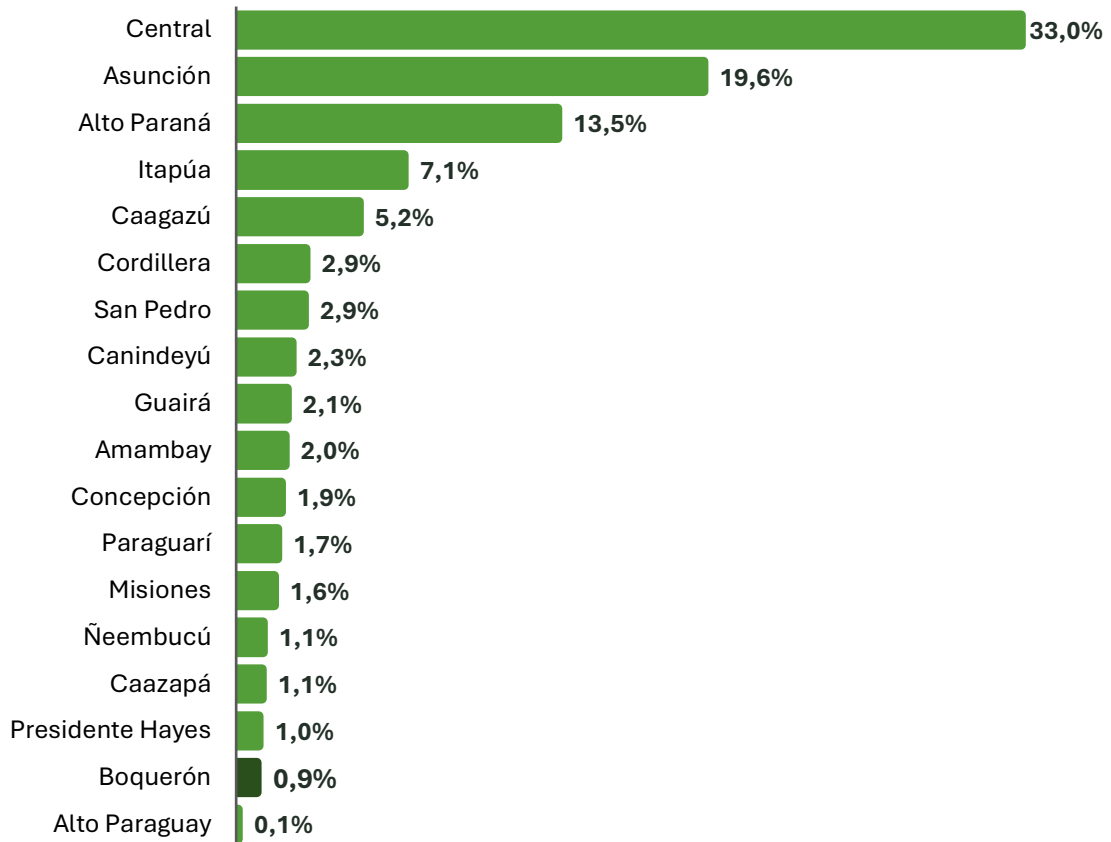
### 3.2. Actividad empresarial

La actividad empresarial de Boquerón representa el 0,9% de la producción nacional, aun así, los habitantes se dedican las actividades agrícolas, ganaderas e industriales



organizados en un sistema cooperativo (Leiva Enrique , Alderete Garcete, Balbuena Portillo, & González Rodríguez, 2023), Boquerón tiene los niveles más bajos de empresas activas después de Alto Paraguay, como se refleja en el Gráfico 8.

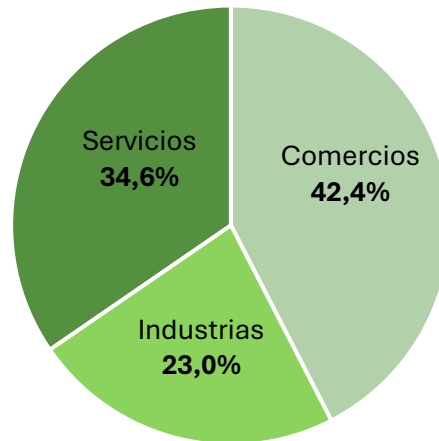
Gráfico 8 | Proporción de empresas activas por departamento. Año 2021



**Fuente:** Elaboración propia con datos del Directorio General de Empresas y Establecimientos (DIRGE) publicados en portal geoestadístico del INE

La mayoría de las empresas del departamento pertenecen al sector de comercio, con un 42,4%. Le siguen las empresas del sector de servicios, que representan el 34,6%, mientras que el resto corresponde al sector industrial, como se visualiza en el Gráfico 9.

Gráfico 9 | Proporción de empresas por sector en Boquerón. Año 2021



**Fuente:** Elaboración propia con datos del Directorio General de Empresas y Establecimientos (DIRGE) publicados en portal geoestadístico del INE

Por otra parte, la mayoría de las empresas son micro y representan el 92,4% del total de empresas del departamento. Le siguen las pequeñas empresas, que representan el 4,4%; las grandes y medianas empresas constituyen el 2,6% en conjunto, mientras que el 0,6% no reportó su tamaño (Instituto Nacional de Estadística - INE, s.f.).

## CONCLUSIONES

Boquerón es el departamento más extenso del país y cuenta solo con 4 divisiones distritales; su reducida población está conformada mayormente por pueblos originarios y descendientes de colonos extranjeros.

Además, es el departamento con la más alta producción ganadera del país. En 2022, su producción superó la combinada de los departamentos de Guairá, Cordillera, Misiones y Alto Paraná, destacándose principalmente en la cría de ganado vacuno como enfoque ganadero comercial por excelencia. Aunque otras crías de animales tienen una notable producción a nivel nacional, quedan opacadas por la cantidad elevada de cabezas de ganado vacuno producidas.

Del mismo modo, se destaca como el mayor productor agrario de la región occidental. A pesar de no estar entre los de mayor producción nacional, es el principal productor de algodón del país, aunque sus cultivos principales sean el maíz y la soja.

En cuanto a las empresas en Boquerón, se distribuyen equilibradamente entre comercios, servicios e industrias. En términos de tamaño, predominan las microempresas, superando ampliamente a las pequeñas, medianas y grandes empresas del departamento.

## BIBLIOGRAFÍA

- Instituto Nacional de Estadística - INE. (s.f.). *Directorio General de Empresas y Establecimientos - DIRGE. Portal geoestadístico*. Recuperado el 11 de junio de 2024, de Portal geoestadístico. Instituto Nacional de Estadística - INE: <https://portalgeoestad.ine.gov.py/>
- Instituto Nacional de Estadística - INE. (s.f.). *Resultados preliminares. Censo Nacional de Población y Viviendas 2022*. Recuperado el 26 de junio de 2024, de Resultados preliminares. Censo Nacional de Población y Viviendas 2022. Instituto Nacional de Estadística - INE: <https://www.ine.gov.py/censo2022/>
- Leiva Enrique , M. G., Alderete Garcete, E. E., Balbuena Portillo, M. C., & González Rodríguez, V. D. (6 de Diciembre de 2023). *Caracterización del distrito de Filadelfia como potencial para el turismo de reuniones y negocios en el marco del Corredor Bioceánico*. Recuperado el 21 de Marzo de 2024, de <https://www.interacoes.ucdb.br/interacoes/article/view/4230>
- Ministerio de Agricultura y Ganadería - MAG. (24 de agosto de 2023). *Censo Agropecuario Nacional - CAN 2022*. Recuperado el 11 de junio de 2024, de [datos.gov.py](https://datos.gov.py). Ministerio de Agricultura y Ganadería - MAG: <https://www.datos.gov.py/dataset/censo-agropecuario-nacional-can-2022>
- Ministerio de Educación y Ciencias - MEC. (2023). *Listado de instituciones educativas y cantidad de matriculados. Año 2023*. Recuperado el 26 de Junio de 2024, de Mapa escolar: [https://mapaescolar.mec.gov.py/mapa\\_escolar/contenido/microdatos](https://mapaescolar.mec.gov.py/mapa_escolar/contenido/microdatos)
- Ministerio de Educación y Ciencias - MEC. (s.f.). *Mapa de Ofertas de Educación Superior*. Recuperado el 26 de 06 de 2024, de Ministerio de Educación y Ciencias -MEC: <https://moes.mec.gov.py/moes/>
- Peris Castiglioni, C. A. (Noviembre de 2022). *Revista Investigaciones y Estudios - UNA*. doi:<https://doi.org/10.47133/IEUNA2024>
- Servicio Nacional de Promoción Profesional - SNPP. (s.f.). *Servicio Nacional de Promoción Profesional - SNPP*. Recuperado el 26 de junio de 2024, de <https://www.snpp.edu.py/unidades-operativas.html>
- Sistema Nacional de Formación y Capacitación Laboral - SINAFOCAL. (s.f.). *Sistema de Gestión de Cursos - SIGEC*. Recuperado el 11 de junio de 2024, de Sistema de gestión de cursos - SIGEC.



**SINAFOCAL**  
Sistema Nacional de Formación  
y Capacitación Laboral