

RESOLUCIÓN SNFCL N°541/2025

POR LA CUAL SE APRUEBA LA MALLA CURRICULAR DEL CURSO DENOMINADO
"PELUQUERO" EN LA MODALIDAD PRESENCIAL. -----

Asunción, /1 de agosto de 2025.

VISTO: El Memorándum DCIMA N° 252/2025, de la Dirección del Centro de Innovación de Metodologías Avanzadas y Formación de Instructores (CIMA), por el cual eleva a consideración del Secretario Técnico Interino del SINAFOCAL la Malla Curricular del curso denominado "Peluquero", en la modalidad presencial. -----

CONSIDERANDO:

Que, por Ley N° 1652/2000 de fecha 26 de diciembre de 2000, se crea el Sistema Nacional de Formación y Capacitación Laboral. -----

Que, según el Artículo 2° de la Ley N° 1652/2000 – De la creación del Sistema y de la fijación de sus objetivos "Créase el Sistema Nacional de Formación y Capacitación Laboral con el objetivo de prestar a sus beneficiarios oportunidades de formación y capacitación en sus diversas modalidades, con el propósito de preparar y mejorar la calificación de los beneficiarios que requiera el país en todos los niveles ocupacionales, que la oferta de bienes y servicios sea competitiva y adecuada a un proceso de modernización y de reestructuración económica del Estado". -----

Que, según el Artículo 3° de la Ley N° 1652/2000 - De los fines "El Sistema Nacional de Formación y Capacitación Laboral tendrá entre sus fines: b) la formación, capacitación, especialización y reconversión sectorial de sus beneficiarios para adecuar su rendimiento a las actuales condiciones y requerimientos de la producción de bienes y servicios, y a la demanda del mercado. -----

Que, por Ley N° 5115/2013 se crea el Ministerio del Trabajo, Empleo y Seguridad Social y la mencionada Ley en su Artículo 3° Objetivos en su numeral 4 estipula: Formular, planear, dirigir, coordinar, ejecutar, supervisar y evaluar las políticas nacionales y sectoriales en las materias socio-laborales, que incluyen, formación profesional y capacitación para el trabajo, normalización y certificación de competencias laborales, autoempleo, reconversión laboral y migración laboral. -----

Que, por Decreto N° 5442/2016, se reglamenta la Ley N° 1652 de fecha 26 de diciembre de 2000, "Que crea el Sistema Nacional de Formación y Capacitación Laboral (SINAFOCAL)" y se abroga el Decreto N° 15904/2001, y que dicha normativa menciona que: es necesario avanzar gradualmente en la implementación de nuevas formas de gestión que permitan la incorporación de mano de obra calificada a la economía nacional, que responda a las necesidades de la población a través del mejoramiento de la calidad y oportunidad en los bienes y servicios generados y proporcionados mediante la acción gubernamental y del sector privado. -----

Que, en virtud a las demandas actuales de los usuarios de nuestros servicios de capacitación, es necesario adaptar e innovar de manera continua los programas de formación ofrecidos por la institución, con el fin de satisfacer las expectativas y requerimientos de la ciudadanía. -----

Econ. Alfredo Javier Mongelós G.
Secretario Técnico Interino
SINAFOCAL

RESOLUCIÓN SNFCL N° ...541/2025

POR LA CUAL SE APRUEBA LA MALLA CURRICULAR DEL CURSO DENOMINADO "PELUQUERO" EN LA MODALIDAD PRESENCIAL. -----

Que, la malla curricular del curso denominado "Peluquero" fue diseñada y validada por técnicos de la Dirección del Centro de Desarrollo de Innovación de Metodologías Avanzadas y Formación de Instructores (CIMA), dependiente del Sistema Nacional de Formación y Capacitación Laboral (SINAFOCAL). -----

Que, por Decreto Presidencial N° 70 de fecha 18 de agosto de 2023, se nombra al Señor Alfredo Javier Mongelós González, Secretario Técnico Interino del Sistema Nacional de Formación y Capacitación Laboral (SINAFOCAL). -----

POR TANTO, en ejercicio de sus atribuciones; -----


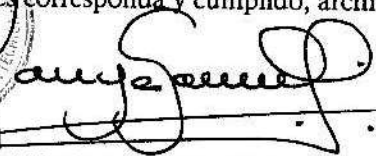
**EL SECRETARIO TÉCNICO INTERINO DEL SISTEMA NACIONAL DE FORMACION Y
CAPACITACION LABORAL (SINAFOCAL)**

RESUELVE:

ART. 1° **APROBAR,** la malla curricular del curso denominado "Peluquero", en la modalidad presencial, con una duración de 150 horas, conforme a lo expuesto en el considerando de la presente Resolución. -----

ART. 2° **AUTORIZAR,** a la Dirección del Centro de Desarrollo de Innovación de Metodologías Avanzadas y Formación de Instructores (CIMA), velar por la implementación de las acciones formativas conforme al anexo de la presente Resolución. -----



ART. 3° **COMUNICAR,** a quienes corresponda y cumplido, archivar. -----

Econ. Alfredo Javier Mongelós G.
Secretario Técnico Interino

SINAFOCAL

ES COPIA DEL ORIGINAL



Not. Idalia A. Ortega Soley
Secretaria General
SINAFOCAL

Nombre del curso: Peluquero

Objetivo General: Ejecutar técnicas de trabajos de peluquería para el cuidado y el embellecimiento del cabello, mejorando la imagen personal de las personas según medidas de seguridad y salud.

Duración total del curso: 150 horas

Modalidad: Presencial

MÓDULOS	CONTENIDOS BÁSICOS	DURACIÓN POR MÓDULO (HORAS)
Módulo 1 Recepción y Atención al cliente	Objetivo del Módulo: Realizar técnicas de recepción y atención al cliente en salones de peluquería, aplicando normas de comportamiento.	5 horas
	Contenidos: Conceptuales: Atención al cliente en salones de peluquería <ul style="list-style-type: none"> - El proceso de comunicación. Canales de comunicación con el cliente. Barreras y dificultades comunicativas. Comunicación verbal y comunicación no verbal. - Clientes. Tipos. Información al cliente. Fidelización. - Recepción y preparación al cliente. Técnicas de atención: presencial y telefónica. Ficha de cliente; control de datos y archivos. Utilización de herramientas digitales de gestión de centros de Imagen Personal. - La calidad en la prestación del servicio. Reclamos. Técnicas utilizadas ante reclamos. Gestión de reclamos. Hábitos de seguridad en las actividades de peluquería. <ul style="list-style-type: none"> - Riesgos en el uso de cosméticos y desinfectantes. - Riesgos en la aplicación de equipos eléctricos, productos y equipos generadores de calor: las quemaduras producidas por ceras, infrarrojos, vapor, secadores y otros. - Técnicas de primeros auxilios ante posibles reacciones adversas o accidentes. Procedimentales: <ul style="list-style-type: none"> - Aplica técnicas de comunicación, en función de las características del servicio y reconociendo el tipo de clientes. - Aplica técnicas de atención al cliente. - Aplica técnicas de primeros auxilios ante situaciones de emergencia 	
	Evaluación del módulo	
	Escenario: El Instructor realizará una actividad con las instrucciones necesarias para un caso práctico de atención al cliente para la realización de un servicio. Criterio de evaluación: <ul style="list-style-type: none"> - Reciba al cliente y lo acomoda en la zona de tratamiento. - Aplica los protocolos de atención al cliente. - Elabora frases que permitan la comunicación con el cliente durante y después del servicio. 	
Módulo 2 Lavado y masaje del cabello y cuero cabelludo	Objetivo del Módulo: Realizar la técnica de lavado y masaje del cabello y cuero cabelludo, cumpliendo las normas de seguridad e higiene.	15 horas
	Contenidos/ desarrollo: Conceptuales: Anatomía y fisiología del cuero cabelludo y cabello en los procesos de lavado y acondicionamiento capilar	

Lic. Dennis Cabrera
 Coordinador Interino Desarrollo de la Formación
 SINAFOCAL / MTESS

Misión: Regular, certificar y acreditar los procesos de formación y capacitación laboral, con enfoque inclusivo en todos los niveles ocupacionales, garantizando y contribuyendo a la productividad y competitividad de la fuerza laboral activa para la inserción laboral, social y económica de los beneficiarios, articulados con los sectores público y privado.

- El cuero cabelludo.
- El cabello: estructura, características y clasificación.
- Alteraciones más frecuentes del cuero cabelludo y cabello.
- Técnicas de observación del cabello y cuero cabelludo.
- Preparación de equipos y útiles para lavado y acondicionamiento de cabello y cuero cabelludo.
- Preparación de equipos y útiles para lavado y acondicionamiento capilar**
- Descripción de los equipos requeridos en el proceso de lavado y acondicionamiento del cabello y cuero cabelludo.
- Preparación de la zona de trabajo.
- Medidas para la limpieza y desinfección de útiles, equipos y accesorios.
- Costos de materias primas, instalaciones y equipos.
- **Lavado y acondicionamiento del cabello y cuero cabelludo**
- Cosméticos: Champús, acondicionador. Concepto, composición, mecanismo de acción y tipos. Criterios para la selección según tipo de cabello.
- Posiciones adecuadas para el cliente y el profesional al aplicar técnicas de lavado y acondicionamiento.
- Técnica de lavado y acondicionamiento capilar: fases y aplicación.
- El masaje capilar: Técnicas. Fases. Maniobras.
- Tratamientos estéticos capilares:**
- Cosméticos. Clasificación, propiedades, preparación, utilización, condiciones de seguridad y salud.
- Aparatos. Pautas para su correcta utilización
- Realización de tratamientos. Cuidados y recomendaciones.
- Procedimentales:**
- Reconoce las alteraciones del cuero cabelludo y cabello.
- Ordena la zona de trabajo.
- Organiza los materiales, útiles y aparatos.
- Aplica técnicas de masaje del cabello y cuero cabelludo, cumpliendo las normas de seguridad e higiene aplicables.
- Aplica las técnicas de lavado y acondicionamiento del cabello y cuero cabelludo.
- Realiza tratamientos estéticos capilares de manera correcta.

Evaluación del módulo

Escenario: El Instructor realizará una actividad con las instrucciones necesarias para un caso práctico de técnica de lavado y acondicionamiento del cabello y cuero cabelludo.

Criterio de evaluación:

- Acomoda al modelo en la posición ergonómica indicada, aplicando las medidas de protección.
- Preparar los cosméticos de higiene y acondicionamiento capilar indicados, bajo supervisión del instructor.
- Aplica la técnica de lavado del cabello y cuero cabelludo en función de sus características y del servicio que se va a realizar.

Objetivo del Módulo: Realizar cambios de coloración total o parcial en el cabello.

Contenidos:

Conceptuales:

El color natural del cabello.

- La coloración natural. Tipos de pigmentos naturales.

Módulo 3
Color en
Peluquería

35 horas





Misión: Regular, certificar y acreditar los procesos de formación y capacitación laboral, con enfoque inclusivo en todos los niveles ocupacionales, garantizando y contribuyendo a la productividad y competitividad de la fuerza laboral activa para la inserción laboral, social y económica de los beneficiarios, articulados con los sectores público y privado.

Influencia de las alteraciones cromáticas en los procesos de cambios de color. Canicie. Albinismo.

La teoría del color y su influencia en los procesos de cambio de coloración.

- Colores primarios, secundarios y complementarios y su aplicación. Color luz y color pigmento. Escala de tonos. Reflejos: tipos, importancia.
- Características del cabello: porosidad, flexibilidad, proporción de canas, color base del cabello, etc.
- Características físicas que influyen en el de cambio de color: color de ojos, tono de piel, etc.

Cosméticos para los cambios de color.

- Tipos de tinte. Según su origen y composición. Según su permanencia: coloración temporal, semipermanente y permanente. Selección del tinte más adecuado al efecto que se quiere conseguir.
- Coloración química. Colorimetría, formas cosméticas y composición. Criterios y procedimientos de utilización. Círculo cromático.
- Colorimetría orgánica. Formas cosméticas. Composición. Criterios y procedimientos de utilización. Ventajas y desventajas frente a la coloración química. Círculo cromático
- Preparación de un tinte de oxidación. Cosméticos para la decoloración, oxidantes y aceleradores.
- Agua oxigenada: dilución y mezclas de agua oxigenada. Precauciones, conservación y almacenamiento.
- Medidas de protección del profesional y del cliente. Materiales de protección: toallas, capas y guantes.

Técnicas de coloración y decoloración del cabello y pelo del rostro

- Aparatos, útiles y accesorios. Condiciones de manejo y funcionamiento. Preparación del cabello y cuero cabelludo: protección, lavado, realización de particiones.
- Cambios de coloración temporales: técnica y precauciones.
- Cambios de coloración semi permanentes: colorantes vegetales, colorantes metálicos, colorantes directos y colorantes tono sobre tono.
- Cambios de coloración permanente: técnicas, elección del colorante de oxidación y del oxidante.
- Preparación y aplicación de la mezcla.
- Aplicación sobre cabello virgen: aclarado y oscurecimiento. Aplicación de retoques.
- Coloración parcial: Técnica. Tipos. Protocolos. Decoloración. Cosméticos decolorantes y aceleradores.
- Decoloración total: Técnicas del proceso: previas a la decoloración, de pigmentación, mordentado y decapado. Evaluación y control de calidad de los procesos de cambio de coloración capilar y de pelo del rostro.


Procedimentales:

- Emplea procedimientos para el análisis de las propiedades




COPIA DEL ORIGINAL
Not. J. A. Ortega Soley
Secretaría General
SINAFOCAL

Misión: Regular, certificar y acreditar los procesos de formación y capacitación laboral, con enfoque inclusivo en todos los niveles ocupacionales, garantizando y contribuyendo a la productividad y competitividad de la fuerza laboral activa para la inserción laboral, social y económica de los beneficiarios, articulados con los sectores público y privado

	<p>del cabello.</p> <ul style="list-style-type: none"> - Aplica procedimientos para detectar posibles reacciones alérgicas a cosméticos colorantes y/o decolorantes. - Prepara el entorno de trabajo y materiales necesarios. - Ejecuta técnicas de cambio de color total o parcial del cabello. - Reconoce las normas de seguridad, salud y protección. <p>Evaluación del módulo</p> <p>Escenario: El Instructor realizará una actividad con las instrucciones necesarias para un caso práctico de cambio de color de cabello mediante coloración y/o decoloración parcial o total, siguiendo un protocolo de trabajo.</p> <p>Criterio de evaluación:</p> <ul style="list-style-type: none"> - Reconoce visualmente el cuero cabelludo, pelo y piel del rostro, identificando posibles alteraciones. - Reconoce el grado de porosidad del cabello y/o pelo del rostro, su flexibilidad y proporción de canas, y la existencia de posibles alteraciones de procesos físicos o químicos realizados previamente. - Selecciona el tono y/o reflejo de coloración. - Selecciona el cosmético colorante y/o decolorante para realizar el cambio de color. - Selecciona aparatos, útiles y accesorios requeridos en función de la técnica de coloración y/o decoloración a aplicar. - Calcula la proporción de cosmético oxidante presente en la mezcla colorante y/o decolorante, según el estado del pelo y el resultado esperado. 	
<p>Módulo 4 Corte del Cabello</p>	<p>Objetivo del Módulo: Realizar técnicas de corte del cabello con los estilos de moda seleccionando la forma o corte de cabello indicado.</p> <p>Contenidos/ desarrollo:</p> <p>Conceptuales:</p> <p>Procedimentales:</p> <p>Definición de estilos de cortes de cabello</p> <ul style="list-style-type: none"> - Análisis del cabello y cuero cabelludo. - Identificación de las características: forma, grosor, caída natural, distribución, densidad, ángulo y dirección de nacimiento, longitud, color y propiedades físicas. - Identificación de las alteraciones del cabello y cuero cabelludo con influencia en las técnicas de corte. - Análisis morfológico facial y corporal. Estudio del perfil. Proporciones y geometría morfológica de la cabeza. Vitalismo (estudio de los rasgos faciales). - Corrección de las facciones del rostro a través de los cambios de longitud del cabello. - Proporciones corporales y su influencia en la elección del tipo de cambio de longitud del cabello. - Análisis de las demandas, expectativas y necesidades del cliente. Características personales. Entrevista previa durante la propuesta técnica. - Tendencias de moda en el corte de cabello. - Propuesta de corte o cambio de longitud del cabello. Elementos del diseño. Los bocetos y su relación con las técnicas de corte. - Diseño de cambios de longitud con aplicaciones digitales. Interpretación de bocetos, imágenes y fotografías. 	<p>30 horas</p> <p></p>

Misión: Regular, certificar y acreditar los procesos de formación y capacitación laboral, con enfoque inclusivo en todos los niveles ocupacionales, garantizando y contribuyendo a la productividad y competitividad de la fuerza laboral activa para la inserción laboral, social y económica de los beneficiarios, articulados con los sectores público y privado.

<p><i>Not. J. A. Ortega Soler</i> <i>SINAFOCAL</i></p>	<p>Técnicas de corte de cabello</p> <ul style="list-style-type: none"> - Parámetros. La línea de corte: definición de la línea de corte. Proyecciones y ángulos. - Técnicas de corte según el objetivo perseguido. - Técnicas de personalización de los cortes. - Diferenciación de la técnica a utilizar según el efecto de corte pretendido. - Selección de aparatos, útiles, accesorios y cosméticos según la técnica a realizar. - Efectos visuales. Parámetros que definen los efectos: volumen, longitud, peso, densidad y simetría - o asimetría. Relación de las técnicas de corte con el efecto pretendido. - Control de calidad en los procesos de corte de cabello. <p>Técnicas de realización de corte de cabello</p> <ul style="list-style-type: none"> - Corte de cabello con tijera: técnica. Operaciones previas al corte. Criterios de selección de la técnica Tipos de corte con tijera. Protocolo de ejecución. Parámetros de realización. - Corte de cabello con navaja: técnica. Medidas de protección. Diferencias entre el corte con navaja y con tijera. Preparación: elección de la cuchilla. Técnicas previas al corte. Distribución del cabello o particiones. Criterios de selección. Protocolo de ejecución. Parámetros de realización. - Corte de cabello con máquina: técnica de utilización de la maquinilla. Forma de sujeción y manejo. Preparación. Criterios de selección de accesorios. Técnicas previas al corte. Distribución del cabello o particiones. Protocolo de ejecución. Parámetros de realización. - Combinación de procesos color y forma. - Corte en pelo mojado y seco. - Procesos de ejecución de estilos de corte. 	
	<p>Evaluación del módulo</p>	
	<p>Escenario: El Instructor realizará una actividad con las instrucciones necesarias para un caso práctico de corte de pelo.</p> <p>Criterio de evaluación:</p> <ul style="list-style-type: none"> - Determina la longitud del cabello que va a servir de base al corte, en función del estilo que se quiera conseguir. - Selecciona la técnica de corte en función del estilo a conseguir. - Prepara y distribuye el cabello de acuerdo al corte a realizar. - Aplica las técnicas de corte y de acabado. - Compara el resultado obtenido con las expectativas del cliente. 	<p><i>L. D. C. Cabrerá</i> <i>Coordinadora del Área de la Formación</i></p> 
<p>Módulo 5 Peinados y Recogidos</p>	<p>Objetivo del Módulo: Realizar peinados y/o recogidos en el cabello, en condiciones de seguridad y salud.</p> <p>Contenidos/ desarrollo:</p> <p>Conceptuales:</p> <p>Técnicas del peinado y recogido</p> <ul style="list-style-type: none"> - Tendencias de moda en peinados y recogidos. Propuestas. Ejecución técnica: marcados con rulos, con hebillas, marcados mixtos, secador de mano. - Técnicas auxiliares de peinados: Cepillado, cardado y ondas. Procedimiento de ejecución. 	<p>30 horas</p>

Misión: Regular, certificar y acreditar los procesos de formación y capacitación laboral, con enfoque inclusivo en todos los niveles ocupacionales, garantizando y contribuyendo a la productividad y competitividad de la fuerza laboral activa para la inserción laboral, social y económica de los beneficiarios, articulados con los sectores público y privado

	<ul style="list-style-type: none"> - Técnicas asociadas al peinado: creado, batido, pulido y otros. Procedimiento de ejecución. - Estilos de peinados y acabados Estilos básicos de peinados y estilos innovadores. Acabados: tipos. - Recogidos: tipos. Técnicas. - Selección del peinado: análisis morfológico facial y corporal con los peinados, influencia de los tipos de óvalos y la silueta. Estudio de las facciones y sus correspondientes simetrías. Estudio de la silueta, las proporciones corporales y su influencia en la adaptación de peinados. - Aparatos, útiles y accesorios para peinados y recogidos: Tipos: (moldes rulos y bigudíes), elementos de sujeción (pinzas) y utensilios para peinar (peines y cepillos). Características, material de fabricación e indicaciones. Mantenimiento. Equipos térmicos. <p>Procedimentales:</p> <ul style="list-style-type: none"> - Elabora propuestas técnicas de peinado y recogidos. - Aplica procedimientos para la elaboración del peinado. - Utiliza procedimientos para la elaboración del recogido. <p>Evaluación del módulo</p> <p>Escenario: El Instructor realizará una actividad con las instrucciones necesarias para un caso práctico de elaboración de peinado o recogido.</p> <p>Criterio de evaluación:</p> <ul style="list-style-type: none"> - Selecciona el peinado o recogido a realizar de acuerdo a los requerimientos del cliente. - Adecua la temperatura y caudal del aire de los aparatos. - Efectúa las técnicas de peinado o recogido. - Comprueba el resultado obtenido, realizando los retoques necesarios para conseguir el objetivo propuesto y la aprobación del cliente. 	
<p>Módulo 6 Cambios de forma permanente del cabello</p>	<p>Objetivo del Módulo: Realizar técnicas de cambios de forma permanente en el cabello.</p> <p>Contenidos/ desarrollo:</p> <p>Conceptuales:</p> <p>Preparación del entorno de trabajo, cliente y material para la realización del cambio de forma permanente del cabello</p> <ul style="list-style-type: none"> - Condiciones ambientales y de higiene del entorno de trabajo. - Medidas de limpieza y desinfección de superficies. - Aparatos, útiles y accesorios: Técnicas de desinfección. Esterilización. Condiciones de seguridad y salud, funcionamiento, mantenimiento y conservación. - Cosméticos. Preparación. Comprobación de condiciones higiénico-sanitarias. Prueba de tolerancia a los cosméticos utilizados para el cambio de forma permanente del cabello. <p>Técnicas para el cambio de forma permanente del cabello</p> <ul style="list-style-type: none"> - El cabello: estructuras que se modifican por las técnicas para cambiar permanentemente la forma. - Cambios de forma permanente del cabello. - Análisis del cabello y cuero cabelludo. Identificación de las características: forma, grosor, caída natural, distribución, densidad, ángulo de nacimiento, dirección de nacimiento, longitud, color y propiedades físicas. - Indicaciones, precauciones y contraindicaciones para el 	<p>25 horas</p>



Misión: Regular, certificar y acreditar los procesos de formación y capacitación laboral, con enfoque inclusivo en todos los niveles ocupacionales, garantizando y contribuyendo a la productividad y competitividad de la fuerza laboral activa para la inserción laboral, social y económica de los beneficiarios, articulados con los sectores público y privado

- cambio de forma permanente del cabello.
- Análisis morfológico facial y corporal. Estudio del perfil. Proporciones y geometría morfológica de la cabeza. Vitalismo (estudio de los rasgos faciales).
 - Análisis de las demandas y necesidades de la clientela. Características personales. Entrevista previa durante la propuesta técnica.
 - Tendencias de moda. Propuestas.
 - Control de calidad en los procesos de cambio de forma permanente del cabello
- Cosméticos utilizados en los cambios de forma permanente del cabello**
- Composición y efectos. Activos cosméticos.
 - Criterios para la selección de productos cosméticos en la realización de una ondulación permanente.
 - Pautas para su preparación, manipulación, aplicación y conservación.
- Técnicas para la ondulación y rizado permanente del cabello**
- Protocolos de aplicación. Técnicas y fases de los procedimientos. Procedimientos para la reducción y la neutralización. Técnicas innovadoras.
 - Métodos. Ventajas e inconvenientes de los distintos métodos. Criterios de selección.
 - Aparatos, útiles y accesorios. Criterios de selección y utilización. Mantenimiento y conservación.
- Técnicas para el alisado permanente del cabello**
- Protocolos de aplicación. Técnicas y fases de los procedimientos. Procedimientos para la reducción y la neutralización. Técnica de "alisado de queratina". Técnicas innovadoras.
 - Métodos. Ventajas e inconvenientes de los distintos métodos. Criterios de selección.
 - Aparatos, útiles y accesorios. Criterios de selección y utilización. Mantenimiento y conservación.
- Procedimentales:**
- Elabora propuestas técnicas de cambio de forma permanente del cabello, relacionándolos con las características morfológicas, demandas, expectativas y necesidades del cliente.
 - Prepara al cliente, el entorno de trabajo y los materiales.
 - Aplica procedimientos para el cambio de forma permanente del cabello.

Evaluación del módulo

Escenario: El instructor realizará una actividad con las instrucciones necesarias para un caso práctico para la realización de procedimientos de cambio de forma permanente utilizando los materiales y equipamientos necesarios.

Criterio de evaluación:

- Selecciona los aparatos, útiles y accesorios, programando los parámetros de aplicación, en su caso, según la técnica a utilizar.
- Reconoce los cosméticos que permiten el cambio de forma permanente en función de la técnica a aplicar.
- Prepara los equipos de protección individual necesarios para la prevención de riesgos
- Comprueba las condiciones higiénicas (limpieza,



COPIA DEL DOCUMENTO ORIGINAL
Not. Id. 117
Ortega Sol
11/11/2023

Misión: Regular, certificar y acreditar los procesos de formación y capacitación laboral, con enfoque inclusivo en todos los niveles ocupacionales, garantizando y contribuyendo a la productividad y competitividad de la fuerza laboral activa para la inserción laboral, social y económica de los beneficiarios, articulados con los sectores público y privado.

	desinfección y/o esterilización), técnicas y de protección de los aparatos, útiles, accesorios y cosméticos necesarios.	
<p>Módulo 7 Venta de Productos y Servicios para la Imagen Personal</p>	Objetivo del Módulo: Vender productos y servicios para la imagen personal.	
	<p>Contenidos/ desarrollo:</p> <p>Conceptuales:</p> <p>Identificación de productos y servicios de Imagen Personal</p> <ul style="list-style-type: none"> - Productos y servicios en Imagen Personal. Características. - Marketing. Definición. Tipos de marketing. Marketing mix. - Productos y servicios: Características y elementos. Tipos. Precio. Distribución. - Minoristas y mayoristas. Franquicias y sus características. Plan de marketing. Fases. Elaboración. Comunicación. <p>Técnicas de publicidad y promoción</p> <ul style="list-style-type: none"> - Publicidad. Concepto. Objetivos. Elementos. La campaña publicitaria: fases. El mensaje y los medios publicitarios. El folleto publicitario y la página web, entre otros. - La promoción de ventas: Concepto y clasificación. Instrumentos. - La campaña promocional y/o publicitaria: fases y diseño de una campaña. Aplicación de las técnicas del merchandising. - Ambientación en los centros de Imagen Personal. Mobiliario y decoración. La luz y el color. <p>Técnicas de venta</p> <ul style="list-style-type: none"> - Características del asesor de ventas. El asertividad y la empatía en el asesor de ventas. Fases y técnicas de venta. Preparación y planificación de la venta. - Servicio de asistencia postventa: seguimiento comercial o de postventa. - Los puntos de venta: organización de las secciones. Zonas y puntos de venta. La circulación por el local. El lineal y las cabeceras. La rotación del producto. La comunicación de los precios. - La publicidad en el lugar de venta (PLV): cartelería y expositores. <p>Procedimentales:</p> <ul style="list-style-type: none"> - Describe las características y propiedades de los productos y servicios ofertados. - Aplica técnicas de publicidad y promoción de productos y servicios. - Aplica técnicas de ventas de productos y servicios. - Aplica técnicas de seguimiento del cliente o de control del servicio post-venta 	<p>5 horas</p>
	Evaluación del módulo	Coordinador
	<p>Escenario: El Instructor realizará una actividad con las instrucciones necesarias para un caso práctico de ventas de productos y servicios.</p> <p>Criterio de evaluación:</p> <ul style="list-style-type: none"> - Identifica las necesidades y demandas del cliente. - Selecciona el producto o servicio que mejor se adapte a sus necesidades. - Presenta un producto o servicio, resaltando las características del mismo. - Explica el mantenimiento de uso y las pautas de conservación de los productos. - Demuestra las pautas de aplicación de los cosméticos. - Cierra la venta del producto o servicio, reforzando la elección del cliente. 	<p>Coordinador</p>



COORDINADOR GENERAL
Not. Ortega Soley

Misión: Regular, certificar y acreditar los procesos de formación y capacitación laboral, con enfoque inclusivo en todos los niveles ocupacionales, garantizando y contribuyendo a la productividad y competitividad de la fuerza laboral activa para la inserción laboral, social y económica de los beneficiarios, articulados con los sectores público y privado.

Evaluación Final

Escenario:

Cada participante deberá presentar un cambio de imagen personal a un modelo/cliente de acuerdo a las técnicas y procedimientos seleccionados.

Criterios de evaluación:


- Utiliza los protocolos de atención al cliente.
- Aplica las técnicas de lavado y acondicionamiento del cabello y cuero cabelludo.
- Aplica las técnicas de cambios de imagen personal según el procedimiento seleccionado.
- Reconocer los procedimientos para la elaboración del peinado.
- Emplea técnicas de publicidad y promoción de productos y servicios.

5 horas

Perfil del Egresado

Al finalizar el curso de capacitación, el egresado será capaz de realizar servicios de peluquería dedicados a la imagen personal.

Podrá desempeñarse como Peluquero, especialista en lavado de cabello y cuero cabelludo, especialista en cuidado del cabello, especialista en corte de cabello, recepcionistas en centros de peluquería.



ES COPIA DEL ORIGINAL

Not. Idalia A. Ortega Soley
Secretaría General
SINAFOCAL

Misión: Regular, certificar y acreditar los procesos de formación y capacitación laboral, con enfoque inclusivo en todos los niveles ocupacionales, garantizando y contribuyendo a la productividad y competitividad de la fuerza laboral activa para la inserción laboral, social y económica de los beneficiarios, articulados con los sectores público y privado.

1. Equipamientos, Herramientas manuales, Elementos auxiliares y Materiales de apoyo a la enseñanza y aprendizaje para el desarrollo de las clases.

Denominación	Características mínimas	Cantidad
Espejo	Dimensiones: 0,50m x0,60. Grosor de 1/1 y 1cm que proporcione mejores y no distorsionar los reflejos Movil o de pared	3
Silla	Giratoria, acero inoxidable	3
Lavadero de cabeza	Con bacha de fibra de vidrio, tapizado, regulable con agua fría y caliente	3
Mueble ayudante de peluquería	Móviles sencillo de formica	3
Máquinas de corte	De uso profesional eléctrico de 220 volt, cableado de más de 2 metros, cabezal regulable con todas las peinetas recambiables (Nro. 1, 1.5, 2, 3, 4, 5)	6
Secador	Eléctrico, de uso profesional, buen diseño, con material de plástico fundido en concreto ABS, cableado de 2m y 2.20 cm, giratorio, pico fino o estándar (potencia mínima de 1800 w a máxima de 2200 w, con tecnología tónica, aire y calor	6
Bucleras	Eléctrico, uso profesional con pinzas de acero inoxidable o cerámica, con punta y mango material de plástico fundido en concreto ABS o de goma, cableado giratorio de 2m a 2.20m	4
Pelucas	Sintético. Corto	2
	Sintético Mediano	2
	Sintético Largo	2
Planchita	Eléctrico de uso profesional con cableado giratorio de 2m o 2m.20cm.	6
Cepillos	Cepillo para cabello mediano	5
	Cepillo para cabello corto	5
	Cepillo para cabello muy corto	5
Peines	Peine para brushing	5
	Peine grande para desenredar	5
	Peine para corte	5
	Peine para peinado	5
Tijeras para corte	Tijera profesional de 15 cm	5
Capas para corte	tela	15
Capas para pintura	Plástico	15
Toallas	De rostro de 60x40 cm	25
Separadores	De plástico	60
Pinza para rulos	metálico	200
Rulers	pequeño	60
	mediano	60
	grande	60
Bols	De plástico mediano	15
Pincel para aplicar tinte	De plástico	15
Gorro	De plástico	15
Gorra	Para claritos	50
Gorro	Térmico	4
Gomitas	De goma, colores surtidos para peinado	25
Hebillas para peinado	De metal, colores dorados y negros	6
Papel	Aluminio de uso en peluquería (rollo de 15mts)	15

Elaborado por: [Firma]

Not. Id. A. Ortega Soler
Secretaría General
SINAFOCAL



Misión: Regular, certificar y acreditar los procesos de formación y capacitación laboral, con enfoque inclusivo en todos los niveles ocupacionales, garantizando y contribuyendo a la productividad y competitividad de la fuerza laboral activa para la inserción laboral, social y económica de los beneficiarios, articulados con los sectores público y privado

Botiquin basico	• Frasco Esterilizado. • Esparadapo. • Alcohol Boricado. • Tintura de iodo. • Salicitado de metilo (Ungüento) • Sulfa en polvo. • Violeta de genciana. • Paquete de curitas. • Yerón. • Benda Z-Cal 1000. • Sulfacarbon. • Alcohol rectificado • Agua oxigenada. • AS Grip • Gasa • Par de guantes • Algodón • Talco dérmico	1
-----------------	--	---

2. Materiales y útiles que se proveerá a los participantes al inicio del curso

Denominación	Características	Cantidad
Manual instructivo del curso	Con encuadernado ejecutivo (en espiral), el mismo estará compuesto por: - Material de apoyo teórico de cada módulo desarrollado - Ejemplos con el instructivo de la realización de las actividades (paso a paso)	1
Cuaderno	Universitario, de 50 hojas	1
Cartuchera de tela tamaño estándar	con: Bolígrafo, Lápiz de papel, borrador, sacapuntas, regla de 20 cm, 1 resaltador color fosforescente.	1
Guantes	Látex	5 pares
Guayabera	Unisex, de algodón, color blanco con logo bordado a color del MTESS-SINAFOCAL con bolsillos	1

3. Materiales de Consumo y útiles que se distribuirá a los participantes al inicio de las Clases.

Denominación	Características mínimas	Cantidad
Shampoo	Gama Standard de shampoo Graso Normal Seco Neutro: Teñido y alisado En envase original	5 litros cada uno
Carta de colores	Para elección de tintes	1 unidad
Crema de enjuague	Graso Seco Normal Neutro: para cabellos teñidos y alisados En envase original	5 litros cada uno
Crema para baños	Shock de keratina: nutritivo e hidratante para cabello seco y sensibilizado, mínimo 1kg. Fortificante: Hidratación profunda para cabellos resecaos y quebradizos, mínimo 1kg	2 potes de cada uno
Tratamientos Capilares	- Shampoo anticasca - Shampoo Anticeboreico - Shampoo Anticaída	500ml de c/u
Ampollas	Para tratantes	25 unidades
Spray	Normal de 410ml Fuerte de 410 ml Extrafuerte de 410 ml	1 unidad de cada uno
Gel	Efecto seco de 250grs. Efecto Húmedo de 250 grs.	5 de cada uno



Not. Idal... Ortega Soley
Se... General
...OCAL



Misión: Regular, certificar y acreditar los procesos de formación y capacitación laboral, con enfoque inclusivo en todos los niveles ocupacionales, garantizando y contribuyendo a la productividad y competitividad de la fuerza laboral activa para la inserción laboral, social y económica de los beneficiarios, articulados con los sectores público y privado.

Mousse	Para peinado de 250ml.	5
Líquido Alisante	A base de keratina, sin formol 500ml	5
Polvo decolorante	Reactivo al agua oxigenada de 30grs.	50
Rociador	Plástico para uso en peluquería de 500ml	6
Talco	Normal (200gr por frasco)	5
Aguja de crochet	Para entresacado	25
Pincel	Para tintes	25
Navaja	De corte para uso de peluquería	5
Mediador	De oxidante	5
tintes	Cobertores de canas	25 c/u
	Tonos sobre unificar color	
	Tonalizantes, matiza el color sin adulterar el mismo	
	Superaclarantes	
	Matizador de canas para caballero	25 c/u
Agua oxigenada	40 vol de 500cc	
	30 vol de 500 cc	
	20 vol de 500cc	

4. Kits a otorgar a cada beneficiario egresado.

Denominación	Características mínimas	Cantidad por beneficiario
Secador de pelo	Eléctrico. Potencia mínima 1800w con 2 velocidades. Cable longitud mínima de 1,8 mts. Con boquilla giratoria y difusor. El mismo debe estar contenido en su caja original	1 unidad
Planchita	Eléctrica. Potencia mínima de 220°C, mango ergonómico. Mínimo 2 regulador de temperatura. Cable giratorio longitud mínima de 1,8 mts. Efecto anti-frizzl. El mismo debe estar contenido en su caja original	1 unidad
Juego de cepillo	Para Brushing (kits de 3 piezas)	1 juego
Juego de peines	Para peinado (kits de 3 piezas)	1 juego
Tijera profesional	De acero inoxidable, para corte de cabello	1 unidad
Capa	Tela seda, para corte de cabello, con logos a color del MTESS y SINAFOCAL	1 unidad

El Kits deberá entregarse en bolso de tela con logotipo impreso del MTESS – SINAFOCAL



ES COPIA DEL ORIGINAL

Not. Id. de la C. Soley
Secretaría General
SINAFOCAL

Lic. Doris Chabera
Coordinadora de Gestión de la Formación

